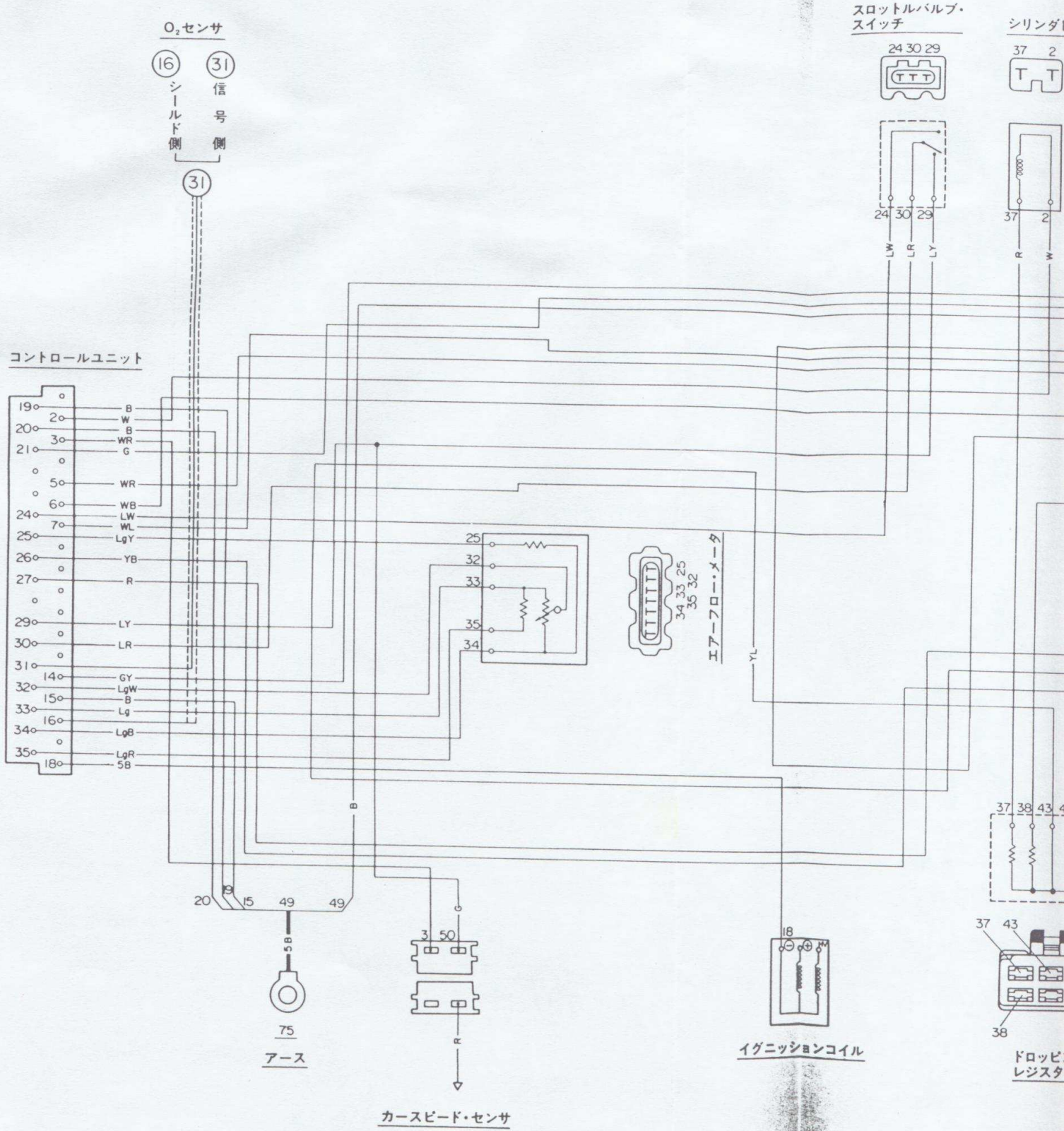
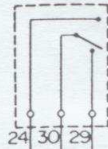


L型 ECGI システム配線図

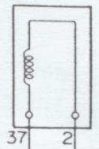


第10-33 図

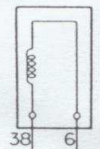
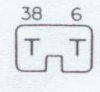
スロットバルブ・スイッチ



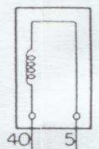
シリンダ1



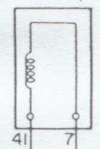
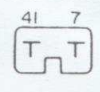
シリンダ2



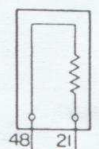
シリンダ3



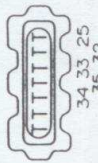
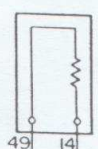
シリンダ4



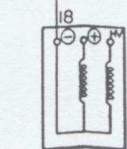
エアーレギュレータ



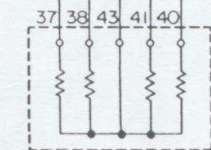
ウォーター・テンパチュアセンサ



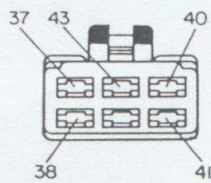
エアフローメータ



イグニッションコイル



ドロッピングレジスタ



フューエルポンプリレー

メインリレー

スタータスイッチ

バッテリー

オイルプレッシャ・ランプ

オイルプレッシャ・スイッチ

ACジェネレータ 'W'

ヒューズ